



FAVORI

BY PERFOTESORO

# ПРОТОКОЛЫ

## FAVORI PROZINC

– жидкие нити –



FAVORI

# Prozinc - уникальная новинка от FAVORI!

Новейшее поколение Жидких нитей с экзосинтесомами!

Препарат обеспечивает создание коллагенового каркаса для долгосрочного лифтинг-эффекта и биостимуляции на клеточном уровне.

Восстанавливает тургор, эластичность и молодости кожи.

Стимулирует неоколлагенез и долгосрочное формирование коллагеновых волокон, оказывает антигликационный эффект и антиоксидантную защиту.



ЖИДКИЕ НИТИ

# Векторный лифтинг

**Техника постановки:**

линейно-ретроградно

**Глубина:** 4-6мм

Инструмент: канюля 25-22G x 70мм

**Расход:** лицо 5-10 мл

**Интервал между процедурами:**

14-21 день

**Курс:** рекомендовано 2-3 процедуры

(в зависимости от проблемы)



ЖИДКИЕ НИТИ

# Армирование субментальной зоны

**Техника постановки:**

линейно-ретроградно, веерно

**Глубина:** 6мм

**Инструмент:**

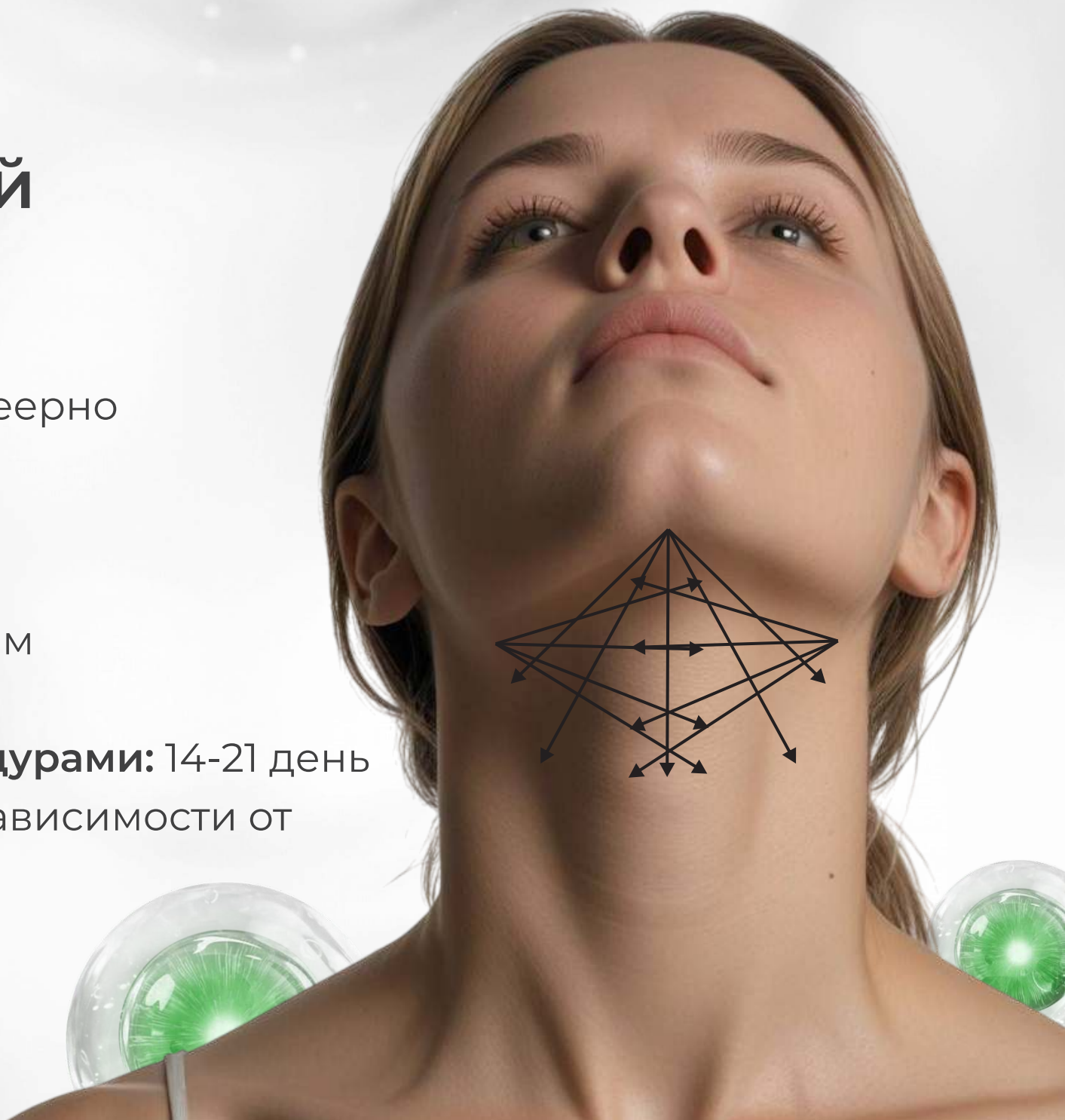
- игла 30G / 12-13мм

- канюля 25-22G x 50-70 мм

**Расход:** 2,5-5 мл

**Интервал между процедурами:** 14-21 день

**Курс:** 2-3 процедуры (в зависимости от проблемы)



ЖИДКИЕ НИТИ

# Выравнивание рельефа

**Техника постановки:**

бугорковая/болюсная

**Глубина:** 4-6мм

**Угол введения:** 45-60°

**Инструмент:** игла 30G x 4мм

**Расход:**


- на вкол 0,02-0,05мл бугорковая,

- до 0,1мл болюсная

**Интервал между процедурами:**

1р / 14-21 день

**Курс:** 3-4 процедуры



ЖИДКИЕ НИТИ

# Лифтинг контура

Техника постановки: болюсная

Глубина: 4-6мм

Угол введения: 60°

Инструмент: игла 30G x 4мм

Расход:


- 0,1-0,2мл болюс

- 2,5мл лицо

Интервал между процедурами:

1р / 14-21 день

Курс: 3-4 процедуры



ЖИДКИЕ НИТИ

# Коррекция постуральных заломов

**Техника постановки:**

линейно-ретроградно, веерно

**Глубина:** 4-6мм

**Инструмент:**

- игла 30G / 12-13мм

- канюля 25-22G x 50мм

**Расход:** до 1,5мл

**Интервал между процедурами:**

1р / 14-21 день

**Курс:** 3-4 процедуры



ЖИДКИЕ НИТИ

# Лифтинг шеи по якорным точкам

**Техника постановки:**

бугорковая, болюсная

**Глубина:** 3-4 мм

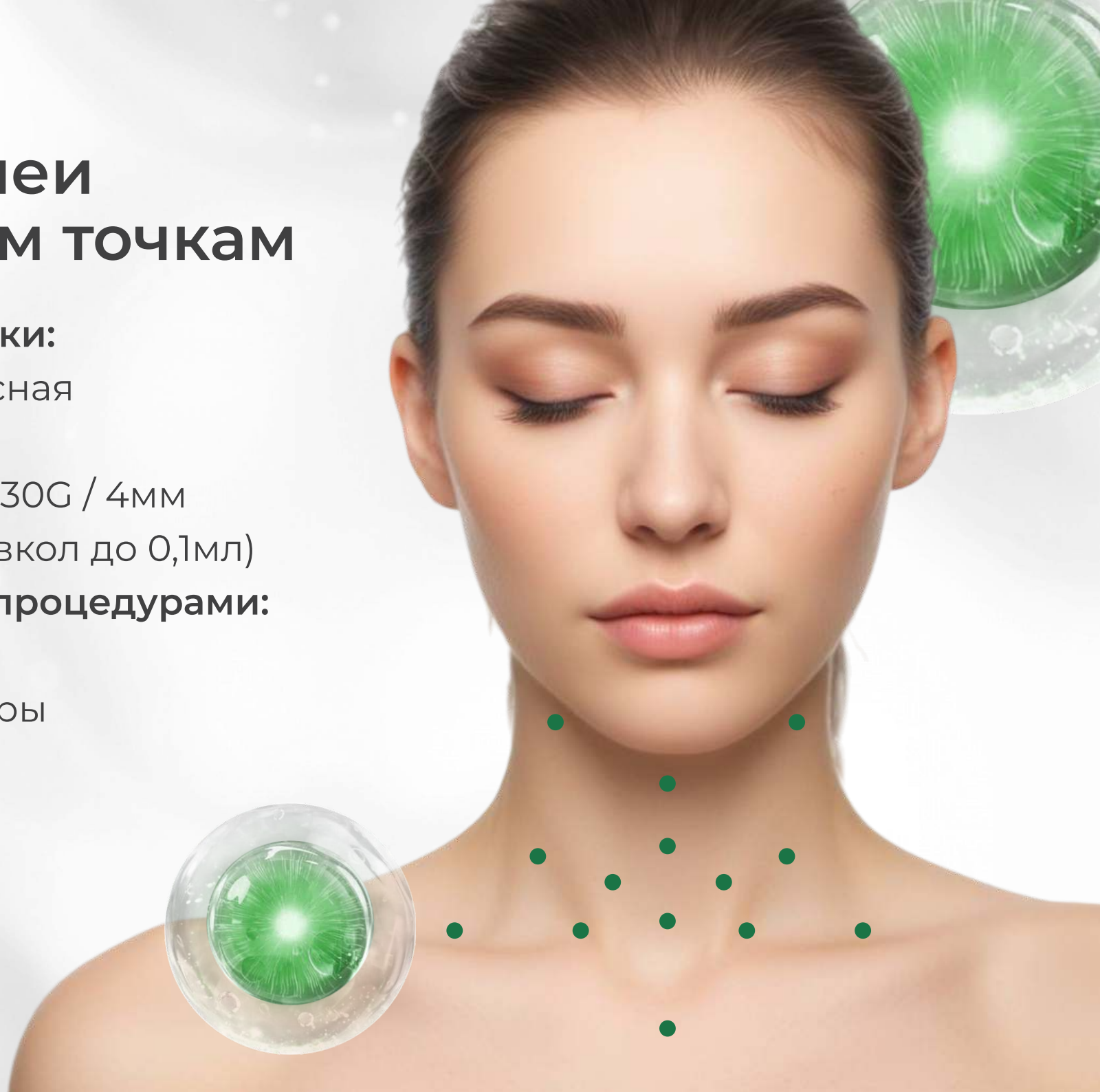
**Инструмент:** игла 30G / 4мм

**Расход:** 2,5 мл (на вкол до 0,1мл)

**Интервал между процедурами:**

1р / 14-21 день

**Курс:** 3-4 процедуры



ЖИДКИЕ НИТИ

# Уплотнение кожи кистей рук

**Техника постановки:**

векторная

**Глубина:** 3-4мм

**Инструмент:**

канюля 25-22G/ 50-70мм

**Расход:** 2,5мл на кисть

**Интервал между процедурами:**

14-21 день

**Курс:** 2-3 процедуры



ЖИДКИЕ НИТИ

# Армирование провисаний кожи

**Техника постановки:**

линейно-ретроградно, веерно,  
армирующая сетка

**Глубина:** 6мм

**Инструмент:** - игла 30G/12-13мм

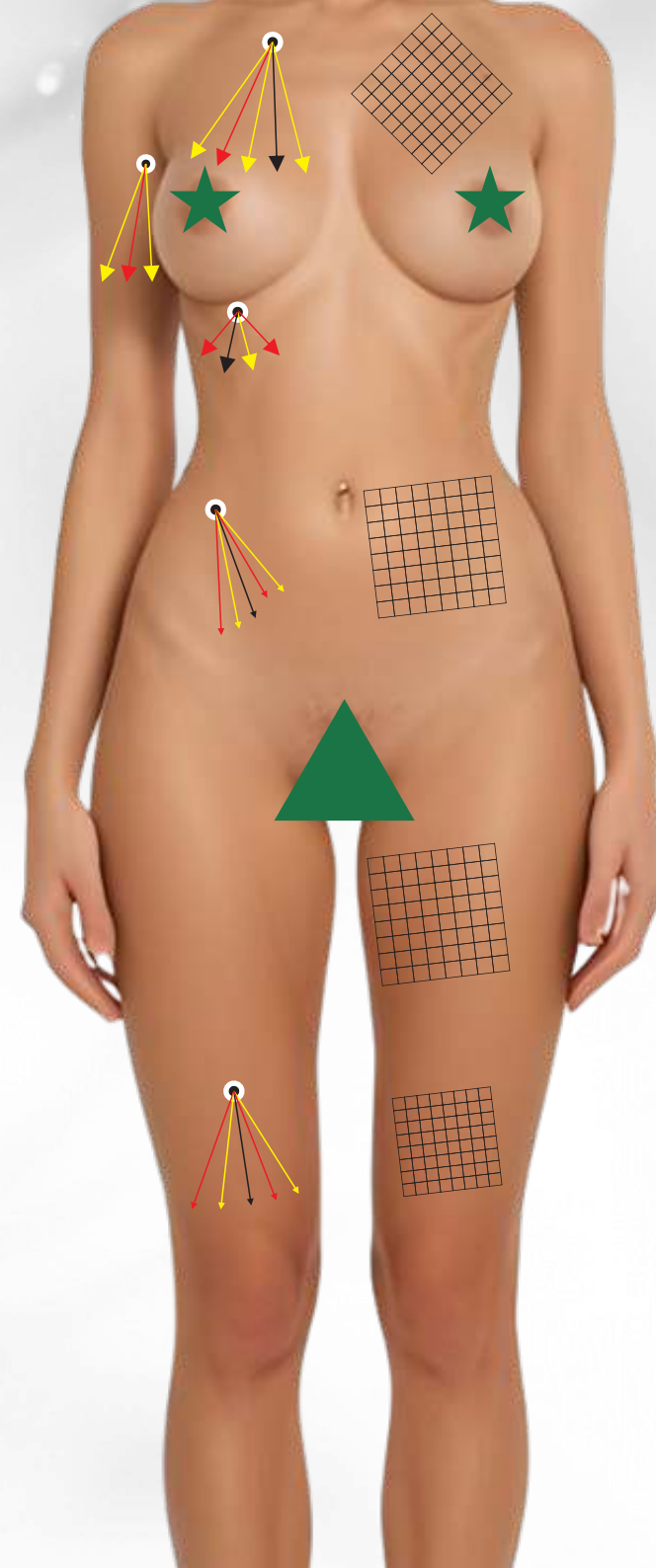
- канюля 25-22G x 50-70мм

**Расход:** 5-15 мл

**Интервал между процедурами:**

14-21 день

**Курс:** 2-3 процедуры (в  
зависимости от проблемы)



ЖИДКИЕ НИТИ

# Диффузное уплотнение дермы

**Техника постановки:**

микробугорковая

**Глубина:** - 2-3мм зоны с тонкой кожей

- 4-5мм зоны с плотной кожей

**Угол введения:** 45°


**Инструмент:** игла 30G x 4мм

**Расход:** лицо – 5мл, шея – 5мл

**Интервал между процедурами:**

1р / 14 дн

**Курс:** 3-4 процедур (в зависимости  
проблемы)



# FAVORI

BY PERFOTESORO

